



Trenuj wyobraźnię z



Seria zabaw z bohaterami programu
„Percy i jego opowieści”



www.jimjam.tv





Trenuj wyobraźnię z



Wyobraźnia jest wyraźnie niedoceniana we współczesnym systemie wychowania i edukacji dzieci. Winne jest temu spłylenie jej znaczenia do samej zdolności fantazjowania dziecka i częstą reakcją dorosłych jest „nie bujaj w obłokach – skup się”. Tymczasem to właśnie wyobraźnia ma ogromne znaczenie w procesie uczenia się. Umożliwia bowiem przewidywanie procesów, tworzenie rozwiązań, uzupełnianie i odtwarzanie docierających do mózgu informacji.

W rozwijaniu wyobraźni malca świetne są niekonwencjonalne pytania stymulujące dziecko do pokombinowania i przedstawienia swoich przemyśleń (do tego jest to dobra metoda na spędzanie czasu z dzieckiem w sposób wartościowy, np. podczas jazdy samochodem, czy zajmując je rozmową na zakupach): Jak Twoim zdaniem smakują chmury? Co by się stało, gdyby gwiazdka spadła z nieba? Skąd się wzięły kolory? Rodzice sami mogą wymyślać pytania, im bardziej abstrakcyjne i otwarte na bogactwo fantazji, tym lepiej! Co by było gdyby Ziemia była kwadratowa, wszystko było zrobione z marmolady, albo gdyby wszyscy

chodzili na rękach – to tylko kilka przykładów spośród nieograniczonego oceanu możliwości, jakie daje nam wyobraźnia. Z manualnych ćwiczeń można zachęcić dziecko do kapnięcia kilku kropli farb w różnych kolorach i złożenia symetrycznie kartki na pół, by utworzył się rysunek w stylu testu Rorschacha. Następnie można dyskutować z dzieckiem, co nam przypomina kształt, który powstał po odbiciu kropli. Śmieszną zabawą plastyczną są nazywane tak przeze mnie „dziwaki” - na kartce papieru rodzic rysuje jedną figurę (koło, kwadrat czy trójkąt - dowolnie), a zadaniem dziecka jest dorysowanie różnych elementów, które sprawia, że powstanie najdziwniejszy stwór na świecie. Następnie można z dzieckiem fantazjować czym on się zajmuje, do czego mu służą konkretne części, co lubi, a czego się boi, itd. Zachęcam do wypróbowania różnego typu zabaw wspierających rozwój dziecięcej wyobraźni. Będzie to świetna rozrywka dla całej rodziny oraz szansa na budowanie więzi i pożyteczne spędzenie czasu z pociechą.

Katarzyna Scheibe, psycholog dziecięcy



Trenuj wyobraźnię z



Zabawa nr 1

W ramach pierwszej z cyklu zabaw wspomagających rozwój dziecięcej fantazji proponujemy przeniesienie się w świat abstrakcyjnych pytań. Dzięki wspólnemu zastanawianiu się z dzieckiem nad takimi kwestiami jak smak chmur, budowa księżyca, czy zapach wiatru, będziesz mógł odbyć wspaniałą

podróż do przeróżnych krain wyobraźni, podobnie jak czynią to bohaterowie serialu animowanego „Tygrysek Percy i jego przyjaciele”. Spójrz na obrazek i spróbuj wymyślić jeszcze dziwniejsze pytania niż Flap Flap, Jack, Sisi, Percy oraz smok Zip. Ciekawe jakie przyjdą Ci do głowy odpowiedzi!





Trenuj wyobraźnię z

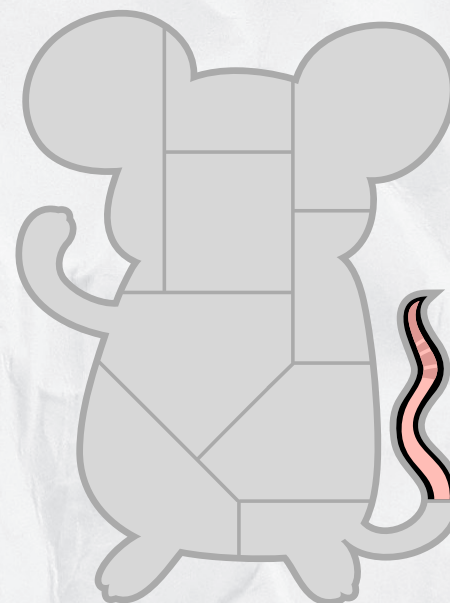



Zabawa nr 2

W tej zabawie zadaniem dziecka jest wycięcie i połączenie ze sobą elementów poniżej oraz dorysowanie nowych, dzięki czemu powstanie fantazyjny stworek. Towarzysz swojej pociesze podczas prac, zachęcaj do fantazjowania na temat tego,

czym stworek się zajmuje, do czego służą mu konkretne części, co lubi, a czego się boi. Tej zabawie właściwie nie ma końca - zawsze możesz stworzyć swój własny zestaw przedmiotów, z których powstaną zupełnie nowe ludziki. Powodzenia!

Dzieci, czy pomożecie mi w stworzeniu z tych przedmiotów fantazyjnego stworka?







Zabawa nr 3

W jednym z odcinków serialu animowanego „Tygrysek Percy i jego opowieści” Flap Flap została uwięziona w klatce. Spróbujcie wspólnie zastanowić się jak się tam znalazła i co się mogło stać potem. Swoje pomysły dorysujcie do obrazka poniżej. Śmiało, popuśćcie wodze fantazji!

Czy uratuje mnie jakiś inny superbohater?
A może sama dam radę się stąd uwolnić?

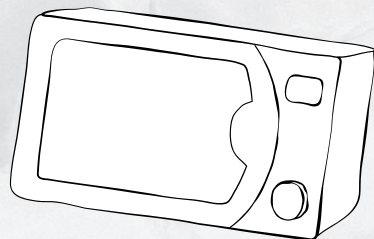



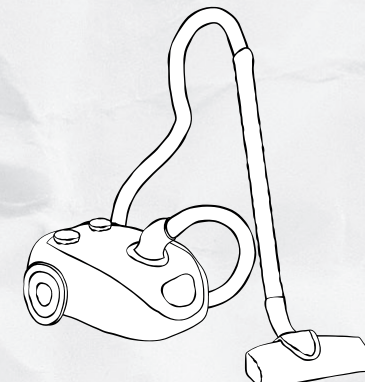





Zabawa nr 4

Sisi rozstawiła w swoim różowo-różowiułkim pałacu dużo różnych przedmiotów i zastanawia się jakby je jeszcze można było wykorzystać. Zapytaj swojego smyka do czego jeszcze mogłyby służyć otaczające Was przedmioty. Jego wyobraźnia może Cię zaskoczyć!

Z takim tęczowym parasolem mogłabym zwiedzić całą swoją krainę!





Zabawa nr 5



Flap Flap wymyśliła świetną zabawę! Weźcie kartkę papieru, zróbcie na niej farbami kilka kleksów, a następnie zegnijcie kartkę na pół. Po jej otworzeniu powstanie fantastyczny obrazek. Co będzie przedstawiał? To tylko zależy od Waszej wyobraźni!





Zabawa nr 6

Percy, Flap Flap, Sisi i Jack zastanawiają się nad tajemniczym przedmiotem ukrytym w krainie fantazji jednego z nich. Zaproponuj swojemu dziecku podobną zabawę. Wystarczy, że weźmiecie na przykład koc

lub worek i ukrycie tam kilka rzeczy o różnych kształtach i teksturach. Zadaniem szkraba będzie odgadnięcie jedynie na podstawie samego dotyku, co też zostało schowane przez rodzica.





Zabawa nr 6

Bohaterowie serialu animowanego „Tygrysek Peci i jego opowieści” często uczestniczą w zajęciach plastycznych Panny Sowy. Tymczasem my, jako ostatnią proponujemy Wam zabawę manualną typu „coś z niczego”. Przygotuj dużo starych gazet i czasopism, taśmę klejącą, spinacze. Zaproponuj

dziecku, aby wykonało coś, co można założyć na rękę, co będzie latało, co można nosić na głowie oraz co można dać komuś w prezencie. Oczywiście możecie wymyślić różne inne wariacje na temat tej zabawy. Jak zwykle, jedynym ograniczeniem jest tu Wasza fantazja!

